

Informe Técnico



# ÍNDICE DE PRECIOS AL CONSUMIDOR (IPC)

## SAN SALVADOR DE JUJUY

Diciembre de 2025

## Autoridades

GOBERNACIÓN DE LA PROVINCIA DE JUJUY

**Gobernador de la Provincia:**

CPN Carlos Sadir

**Vicegobernador de la Provincia:**

Alberto Bernis

MINISTERIO DE HACIENDA Y FINANZAS

**Ministro de Hacienda y Finanzas:**

CPN Eduardo Federico Cardozo

DIRECCIÓN PROVINCIAL DE ESTADÍSTICA Y CENSOS

**Directora Provincial de Estadística y Censos:**

Ing. Norma Pereyra Rodríguez

## Equipo técnico responsable

Dirección y control técnico: Lic. Julia Reinaldi

Diseño editorial: David Paoloni  
Gabriela López

**Departamento Socioeconómico:**

Coordinación, diagramación,  
procesamiento y análisis: Lic. Julia Reinaldi  
Lic. María Soledad Beramendi

Supervisores: Álvaro Miguel Ángel Liquez  
Carolina Antonella Cortez

Analistas recepcionistas: Silvia Daniela Juárez  
María Lorena Mercado  
Oscar Alfredo Pastrana

Relevadores: María Castillo  
Maximiliano Rodríguez  
Alejandro Limache  
María Cecilia Mercado  
Noelia Salomé Venencia  
Ariel Leopoldo Olivera  
Luciana Martina Quispe  
Héctor Fabián Almazán  
Hugo Emilio Barea  
Camila María José Chazarreta

# Índice

Aspectos Generales .....	4
<b>Cuadro 1.</b> Variaciones de diciembre de 2025 respecto del mes anterior, al mismo mes de 2024 y a diciembre de 2024, según divisiones .....	5
<b>Cuadro 2.</b> Variaciones de diciembre de 2025 respecto del mes anterior, al mismo mes de 2024 y a diciembre de 2024. Provincia de Jujuy, Región NOA y Nacional .....	5
<b>Gráfico 1.</b> Variaciones porcentuales de diciembre de 2025 con respecto al mes anterior.....	6
<b>Gráfico 2.</b> Variaciones porcentuales de diciembre de 2025 con respecto al mismo mes de 2024...	6
<b>Cuadro 3.</b> Incidencia de las divisiones en las variaciones del nivel general del IPC en San Salvador de Jujuy. Resultados con respecto al mes anterior .....	7
<b>Cuadro 4.</b> Incidencia de las divisiones en las variaciones del nivel general del IPC en San Salvador de Jujuy. Resultados con respecto al mismo mes de 2024.....	7
<b>Cuadro 5.</b> Precios al consumidor de un conjunto de alimentos, bebidas y otros artículos.....	8
<b>Gráfico 3.</b> Evolución histórica de las variaciones porcentuales mensuales del Nivel General del Índice de precios al consumidor en Jujuy, NOA y Nacional. Años 2017/2025.....	9
<b>Cuadro 6.</b> Índice de precios al consumidor. Ponderaciones de la canasta, según divisiones .....	10
<b>Gráfico 4.</b> Índice de precios al consumidor. Ponderaciones de la canasta, según divisiones .....	10

## Aspectos generales

### ¿Qué es el IPC?

El IPC es un indicador que mide la variación de los precios producidos en un grupo determinado de bienes y servicios (canasta del índice) representativos del gasto de consumo de los hogares residentes en una región geográfica determinada.

### ¿Cómo se calcula?

Se realiza el seguimiento de los precios durante un mes de ese grupo de Bienes y Servicios, y el promedio de los mismos se comparan con los promedios de los precios del mes anterior, resultando de allí la variación (%).

### Características del relevamiento de precios

Cada mes se observa una cantidad aproximada de 8.000 precios en los puntos de recolección. El relevamiento se efectúa todos los días hábiles del mes y abarca negocios tradicionales de distintos rubros, súper e hipermercados, empresas prestadoras de servicio, colegios y hogares inquilinos. El relevamiento se realiza de forma directa a través de la visita o contacto de un encuestador a cada establecimiento u hogar seleccionado.

# Índice de Precios al Consumidor

San Salvador de Jujuy. Base 1983=100

Diciembre 2025

El nivel general del Índice de Precios al Consumidor de San Salvador de Jujuy registró en el mes de diciembre una variación de 2,9 % con relación al mes anterior.

Una síntesis de las variaciones de precios correspondiente a cada división de la canasta del Índice de Precios al Consumidor se puede observar en el cuadro siguiente.

**Cuadro 1.** Variaciones de diciembre de 2025 respecto del mes anterior, al mismo mes de 2024 y a diciembre de 2024, según divisiones

Nivel general y divisiones	Variaciones de diciembre de 2025 con respecto al mes anterior	Variaciones de diciembre de 2025 con respecto al mismo mes de 2024	Variaciones de diciembre de 2025 con respecto a diciembre de 2024
Nivel general	2,9	31,3	31,3
Alimentación y bebidas	3,4	30,8	30,8
Indumentaria	3,2	14,0	14,0
Vivienda, combustible y electricidad	0,3	31,7	31,7
Equipamiento y funcionamiento del hogar	0,4	18,0	18,0
Atención médica y gastos para la salud	1,7	23,6	23,6
Transporte y comunicaciones	2,9	27,7	27,7
Esparcimiento	10,3	34,8	34,8
Enseñanza	0,7	53,9	53,9
Otros gastos	2,0	39,9	39,9

Fuente y elaboración: DiPEC.  
\* Datos provisorios.

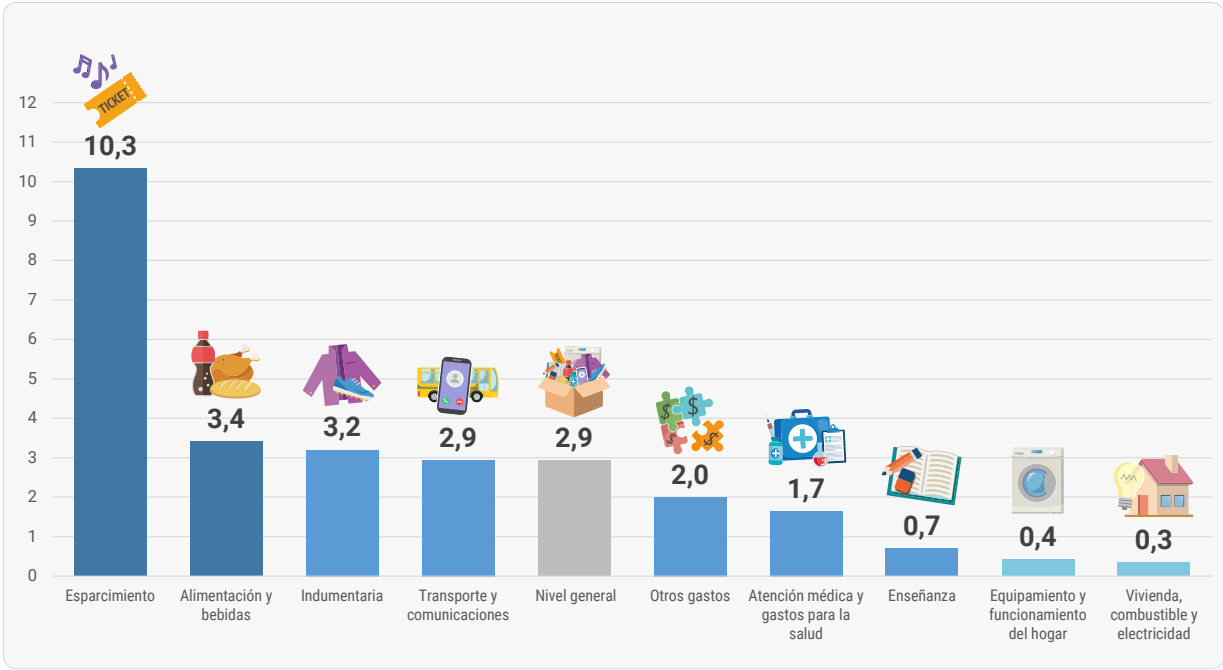
En el cuadro 2 se puede observar un resumen de la variación del IPC JUJUY correspondiente al mes de diciembre de 2025 comparada con el IPC NOA INDEC y el IPC NACIONAL INDEC.

**Cuadro 2.** Variaciones de diciembre de 2025 respecto del mes anterior, al mismo mes de 2024 y a diciembre de 2024. Provincia de Jujuy, Región NOA y Nacional

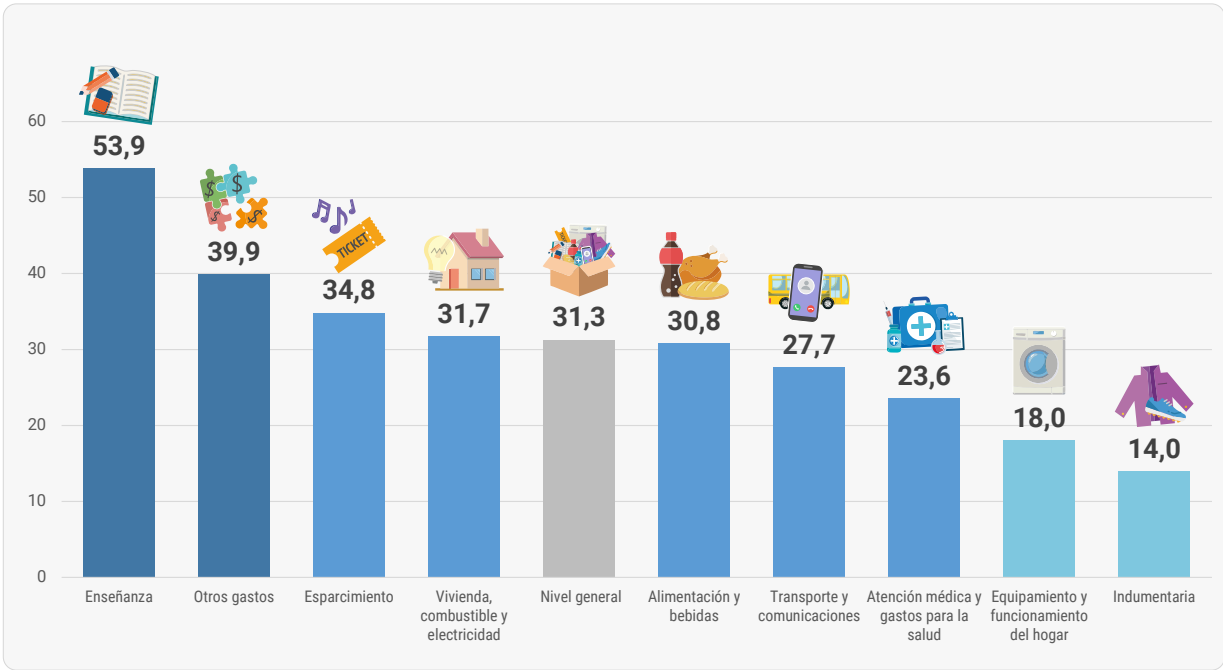
Índice de Precios al Consumidor	Variaciones de diciembre de 2025 con respecto al mes anterior	Variaciones de diciembre de 2025 con respecto al mismo mes de 2024	Variaciones de diciembre de 2025 con respecto a diciembre de 2024
Nivel General Jujuy	2,9	31,3	31,3
Nivel General NOA	2,6	31,4	31,4
Nivel General Nacional	2,8	31,5	31,5

Fuente y elaboración: DiPEC - INDEC.  
\* Datos provisorios redondeados a un decimal.

**Gráfico 1.** Variaciones porcentuales de diciembre de 2025 con respecto al mes anterior



**Gráfico 2.** Variaciones porcentuales de diciembre de 2025 con respecto al mismo mes de 2024



# Incidencia

La incidencia de una división en el Nivel General mide lo que hubiera variado el Nivel General del Índice, si el resto de los precios hubiesen permanecido constantes.

La suma total de las incidencias de las divisiones es igual a la variación del Nivel General del Índice.

**Cuadro 3.** Incidencia de las divisiones en la variaciones del nivel general del IPC en San Salvador de Jujuy. Resultados con respecto al mes anterior

Nivel general y divisiones	Incidencia
Nivel general	2,93
Alimentación y bebidas	2,15
Indumentaria	0,03
Vivienda, combustible y electricidad	0,02
Equipamiento y funcionamiento del hogar	0,02
Atención médica y gastos para la salud	0,04
Transporte y comunicaciones	0,31
Esparcimiento	0,25
Enseñanza	0,05
Otros gastos	0,06

Fuente y elaboración: DiPEC.  
\* Datos provisorios.

**Cuadro 4.** Incidencia de las divisiones en la variaciones del nivel general del IPC en San Salvador de Jujuy. Resultados con respecto al mismo mes de 2024

Nivel general y divisiones	Incidencia
Nivel general	31,28
Alimentación y bebidas	19,61
Indumentaria	0,17
Vivienda, combustible y electricidad	2,00
Equipamiento y funcionamiento del hogar	0,76
Atención médica y gastos para la salud	0,66
Transporte y comunicaciones	2,96
Esparcimiento	0,86
Enseñanza	3,06
Otros gastos	1,16

Fuente y elaboración: DiPEC.  
\* Datos provisorios.

**Cuadro 5. Precios al consumidor de un conjunto de alimentos, bebidas y otros artículos**

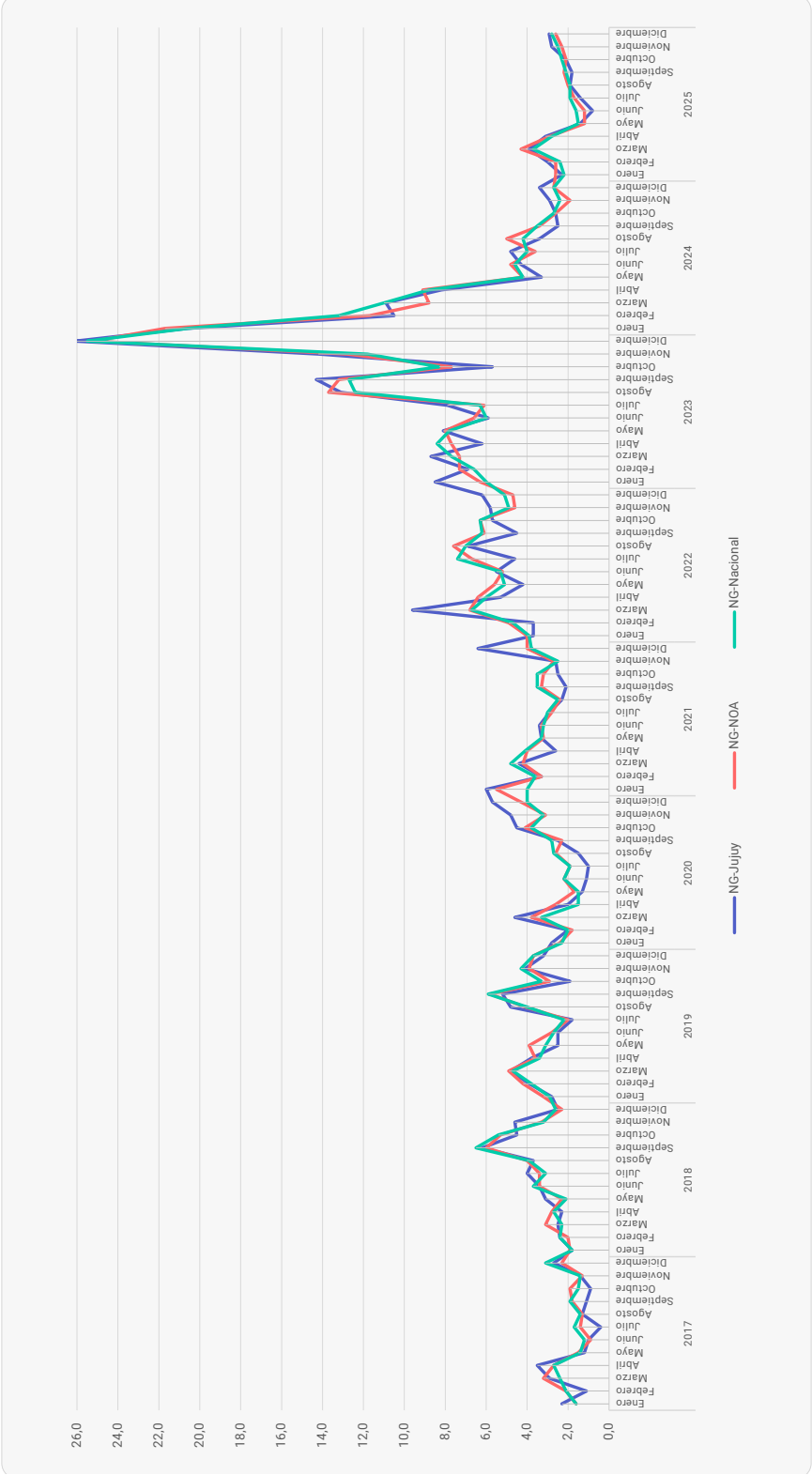
Variedad	Unidad de medida	Precios (\$)		Variación porcentual respecto del mes anterior (%)
		Diciembre de 2025	Noviembre de 2025	
Pan mignon	kg	2.962,68	2.946,75	0,5
Bizcochos	kg	4.353,25	4.320,07	0,8
Galletitas de agua	Paquete	562,93	554,58	1,5
Galletitas dulces	Paquete	1.061,67	1.030,78	3,0
Arroz	kg	1.529,49	1.538,53	-0,6
Harina de maíz (polenta) 500 g	Paquete	1.201,07	1.181,00	1,7
Harina de trigo común	kg	900,27	890,83	1,1
Asado	kg	16.562,34	15.707,10	5,4
Carne picada	kg	12.366,41	11.225,67	10,2
Cuadrada	kg	15.869,79	14.806,09	7,2
Cuadril	kg	17.439,72	16.428,12	6,2
Nalga	kg	18.353,58	17.017,08	7,9
Hamburguesas congeladas x 4 u	Paquete	5.020,32	4.940,34	1,6
Paleta	kg	14.039,17	13.836,60	1,5
Pollo	kg	3.830,61	3.716,27	3,1
Merluza	kg	13.216,75	12.593,65	4,9
Salchicha tipo viena 6 u	Paquete	1.891,22	1.916,92	-1,3
Jamón cocido	kg	16.803,32	18.282,24	-8,1
Mortadela	kg	11.708,17	11.240,63	4,2
Aceite 1L	Botella	3.446,79	3.335,52	3,3
Leche esp.larga vida 1L	Litro	1.828,05	1.846,59	-1,0
Leche en polvo 800 g	Lata	9.758,83	10.369,32	-5,9
Queso cuartirolo	kg	10.498,82	10.340,60	1,5
Queso de postre	kg	21.930,68	21.067,10	4,1
Queso de rallar	kg	22.963,81	22.428,48	2,4
Manteca 200 g	Paquete	3.749,00	3.798,18	-1,3
Yogurt con fruta	Vaso	1.354,41	1.363,33	-0,7
Dulce de leche 500 g	Pote	3.535,93	3.500,23	1,0
Huevos	Docena	3.460,83	3.402,88	1,7
Manzana	kg	3.095,94	2.781,71	11,3
Limón	kg	1.301,77	1.246,51	4,4
Naranja	kg	1.302,67	1.169,21	11,4
Mandarina	kg	1.152,76	1.258,89	-8,4
Banana	kg	1.762,95	1.544,88	14,1
Batata	kg	1.514,59	1.480,60	2,3
Papa	kg	616,76	563,10	9,5
Cebolla	kg	710,87	646,29	10,0
Lechuga	kg	1.791,66	2.040,91	-12,2
Tomate redondo	kg	1.804,37	1.926,40	-6,3
Zapallo	kg	1.336,06	1.552,23	-13,9
Tomate al natural	Lata	1.245,37	1.244,22	0,1
Arveja en lata	Lata	1.016,81	1.024,37	-0,7
Azúcar	kg	1.206,39	1.200,17	0,5
Sal fina 500 g	Paquete	1.256,60	1.267,77	-0,9
Polvo para postre (flan)	Caja	1.009,27	994,75	1,5
Gaseosas 1 1/2 L	Botella	3.123,52	3.089,38	1,1
Jugo en polvo	Sobre	405,28	399,33	1,5
Soda 2 L	Botella	1.301,46	1.300,19	0,1
Cerveza	Botella	3.300,69	3.267,70	1,0
Vino tinto 1 L	Caja	2.241,31	2.299,66	-2,5
Detergente líquido	1 L	2.165,11	2.129,98	1,6
Jabón de lavar en pan	200 g	1.225,94	1.238,70	-1,0
Jabón de lavar en polvo	800 g	2.374,72	2.287,11	3,8
Lavandina	1 L	1.148,01	1.110,02	3,4
Shampoo	200 cc	4.581,64	4.028,72	13,7
Desodorante en aerosol	150 cc	3.797,19	3.349,61	13,4
Jabón de tocador	125 g	1.129,95	1.060,34	6,6
Pañal	10 u	3.144,65	2.863,32	9,8

Fuente y elaboración: DiPEC.

\* Datos provisorios.



**Gráfico 3. Evolución histórica de las variaciones porcentuales mensuales del Nivel General del Índice de precios al consumidor en Jujuy, NOA y Nacional. Años 2017-2025**



Cuadro 6.

Índice de precios al consumidor de San Salvador de Jujuy.  
Ponderaciones de la canasta, según divisiones

Nivel general y divisiones	Ponderación
<b>Nivel general</b>	<b>100,00</b>
Alimentación y bebidas	50,32
Indumentaria	7,90
Vivienda, combustible y electricidad	8,58
Equipamiento y funcionamiento del hogar	7,55
Atención médica y gastos para la salud	3,36
Transporte y comunicaciones	9,88
Esparcimiento	5,57
Enseñanza	2,31
Otros gastos	4,53

Fuente y elaboración: DiPEC.  
\* Datos provisorios.

Gráfico 4.

Estructura de la ponderación del IPC. San Salvador de Jujuy

