

Informe Técnico



ÍNDICE DE PRECIOS AL CONSUMIDOR (IPC)

SAN SALVADOR DE JUJUY

Noviembre de 2025

Autoridades

GOBERNACIÓN DE LA PROVINCIA DE JUJUY

Gobernador de la Provincia:

CPN Carlos Sadir

Vicegobernador de la Provincia:

Alberto Bernis

MINISTERIO DE HACIENDA Y FINANZAS

Ministro de Hacienda y Finanzas:

CPN Eduardo Federico Cardozo

DIRECCIÓN PROVINCIAL DE ESTADÍSTICA Y CENSOS

Directora Provincial de Estadística y Censos:

Ing. Norma Pereyra Rodríguez

Equipo técnico responsable

Dirección y control técnico: Lic. Julia Reinaldi

Diseño editorial: David Paoloni
Gabriela López

Departamento Socioeconómico:

Coordinación, diagramación,
procesamiento y análisis: Lic. Julia Reinaldi
Lic. María Soledad Beramendi

Supervisores: Álvaro Miguel Ángel Liquez
Carolina Antonella Cortez

Analistas recepcionistas: Silvia Daniela Juárez
María Lorena Mercado
Oscar Alfredo Pastrana

Relevadores: María Castillo
Maximiliano Rodríguez
Alejandro Limache
María Cecilia Mercado
Noelia Salomé Venencia
Ariel Leopoldo Olivera
Luciana Martina Quispe
Héctor Fabián Almazán
Hugo Emilio Barea
Camila María José Chazarreta

Índice

Aspectos Generales	4
Cuadro 1. Variaciones de noviembre de 2025 respecto del mes anterior, al mismo mes de 2024 y a diciembre de 2024, según divisiones	5
Cuadro 2. Variaciones de noviembre de 2025 respecto del mes anterior, al mismo mes de 2024 y a diciembre de 2024. Provincia de Jujuy, Región NOA y Nacional	5
Gráfico 1. Variaciones porcentuales de noviembre de 2025 con respecto al mes anterior.....	6
Gráfico 2. Variaciones porcentuales de noviembre de 2025 con respecto al mismo mes de 2024..	6
Cuadro 3. Incidencia de las divisiones en las variaciones del nivel general del IPC en San Salvador de Jujuy. Resultados con respecto al mes anterior	7
Cuadro 4. Incidencia de las divisiones en las variaciones del nivel general del IPC en San Salvador de Jujuy. Resultados con respecto al mismo mes de 2024.....	7
Cuadro 5. Precios al consumidor de un conjunto de alimentos, bebidas y otros artículos.....	8
Gráfico 3. Evolución histórica de las variaciones porcentuales mensuales del Nivel General del Índice de precios al consumidor en Jujuy, NOA y Nacional. Años 2017/2025.....	9
Cuadro 6. Índice de precios al consumidor. Ponderaciones de la canasta, según divisiones	10
Gráfico 4. Índice de precios al consumidor. Ponderaciones de la canasta, según divisiones	10

Aspectos generales

¿Qué es el IPC?

El IPC es un indicador que mide la variación de los precios producidos en un grupo determinado de bienes y servicios (canasta del índice) representativos del gasto de consumo de los hogares residentes en una región geográfica determinada.

¿Cómo se calcula?

Se realiza el seguimiento de los precios durante un mes de ese grupo de Bienes y Servicios, y el promedio de los mismos se comparan con los promedios de los precios del mes anterior, resultando de allí la variación (%).

Características del relevamiento de precios

Cada mes se observa una cantidad aproximada de 8.000 precios en los puntos de recolección. El relevamiento se efectúa todos los días hábiles del mes y abarca negocios tradicionales de distintos rubros, súper e hipermercados, empresas prestadoras de servicio, colegios y hogares inquilinos. El relevamiento se realiza de forma directa a través de la visita o contacto de un encuestador a cada establecimiento u hogar seleccionado.

Índice de Precios al Consumidor

San Salvador de Jujuy. Base 1983=100

Noviembre 2025

El nivel general del Índice de Precios al Consumidor de San Salvador de Jujuy registró en el mes de noviembre una variación de 2,8% con relación al mes anterior.

Una síntesis de las variaciones de precios correspondiente a cada división de la canasta del Índice de Precios al Consumidor se puede observar en el cuadro siguiente.

Cuadro 1. Variaciones de noviembre de 2025 respecto del mes anterior, al mismo mes de 2024 y a diciembre de 2024, según divisiones

Nivel general y divisiones	Variaciones de noviembre de 2025 con respecto al mes anterior	Variaciones de noviembre de 2025 con respecto al mismo mes de 2024	Variaciones de noviembre de 2025 con respecto a diciembre de 2024
Nivel general	2,8	31,9	27,5
Alimentación y bebidas	3,4	31,0	26,5
Indumentaria	0,7	12,5	10,5
Vivienda, combustible y electricidad	3,4	42,0	31,3
Equipamiento y funcionamiento del hogar	0,1	20,6	17,5
Atención médica y gastos para la salud	1,5	23,5	21,5
Transporte y comunicaciones	2,0	27,0	24,1
Esparcimiento	4,0	28,8	22,2
Enseñanza	0,0	53,5	52,8
Otros gastos	3,2	41,1	37,1

Fuente y elaboración: DiPEC.
* Datos Provisorios.

En el cuadro 2 se puede observar un resumen de la variación del IPC JUJUY correspondiente al mes de noviembre de 2025 comparada con el IPC NOA INDEC y el IPC NACIONAL INDEC.

Cuadro 2. Variaciones de noviembre de 2025 respecto del mes anterior, al mismo mes de 2024 y a diciembre de 2024. Provincia de Jujuy, Región NOA y Nacional

Índice de Precios al Consumidor	Variaciones de noviembre de 2025 con respecto al mes anterior	Variaciones de noviembre de 2025 con respecto al mismo mes de 2024	Variaciones de noviembre de 2025 con respecto a diciembre de 2024
Nivel General Jujuy	2,8	31,9	27,5
Nivel General NOA	2,3	31,4	27,9
Nivel General Nacional	2,5	31,6	28,1

Fuente y elaboración: DiPEC - INDEC.
* Datos Provisorios.

Gráfico 1. Variaciones porcentuales de noviembre de 2025 con respecto al mes anterior

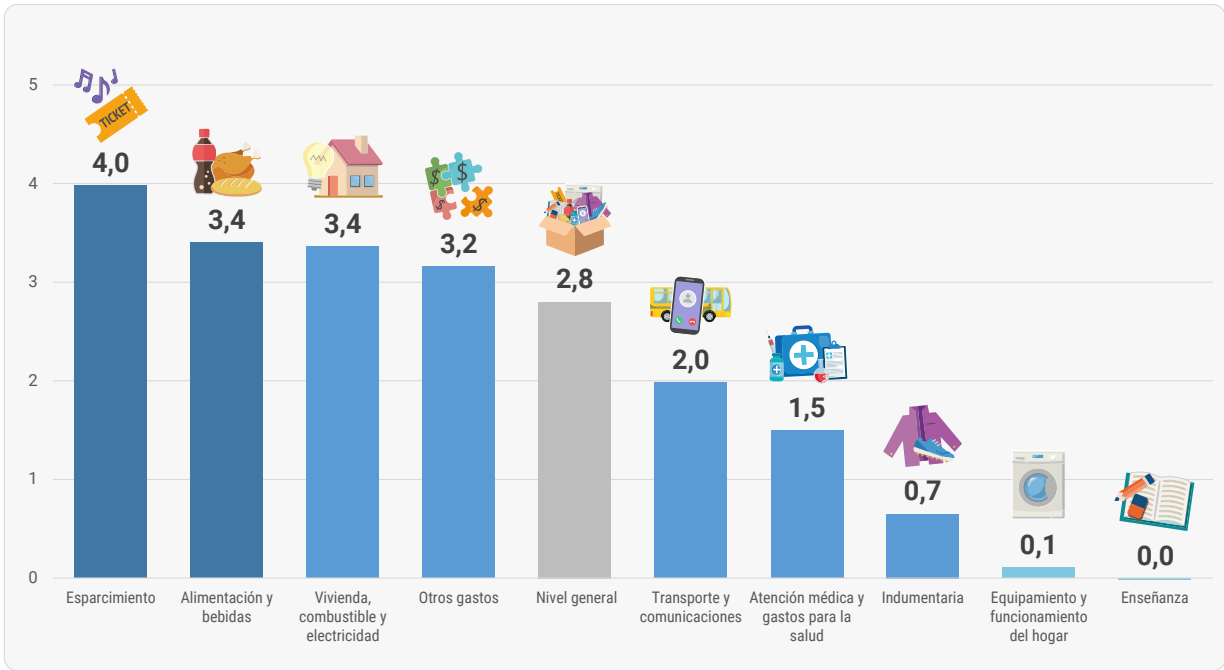
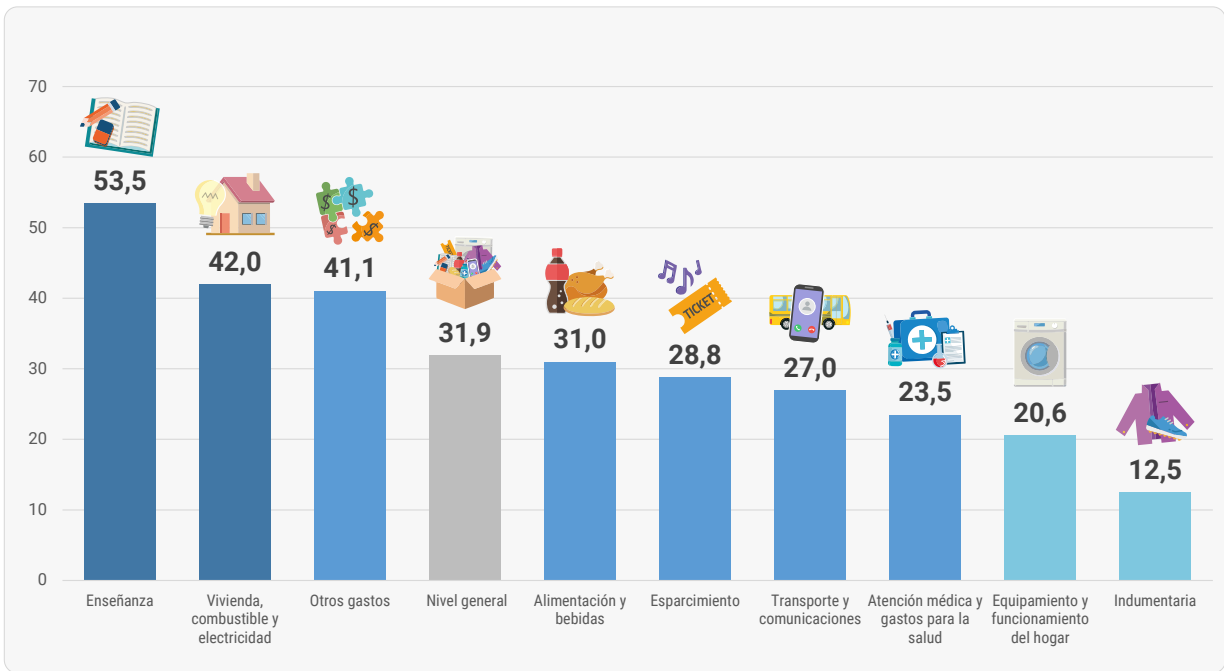


Gráfico 2. Variaciones porcentuales de noviembre de 2025 con respecto al mismo mes de 2024



Incidencia

La incidencia de una división en el Nivel General mide lo que hubiera variado el Nivel General del Índice, si el resto de los precios hubiesen permanecido constantes.

La suma total de las incidencias de las divisiones es igual a la variación del Nivel General del Índice.

Cuadro 3. Incidencia de las divisiones en la variaciones del nivel general del IPC en San Salvador de Jujuy. Resultados con respecto al mes anterior

Nivel general y divisiones	Incidencia
Nivel general	2,80
Alimentación y bebidas	2,13
Indumentaria	0,01
Vivienda, combustible y electricidad	0,22
Equipamiento y funcionamiento del hogar	0,00
Atención médica y gastos para la salud	0,04
Transporte y comunicaciones	0,21
Esparcimiento	0,09
Enseñanza	0,00
Otros gastos	0,10

Fuente y elaboración: DiPEC.
* Datos Provisorios.

Cuadro 4. Incidencia de las divisiones en la variaciones del nivel general del IPC en San Salvador de Jujuy. Resultados con respecto al mismo mes de 2024

Nivel general y divisiones	Incidencia
Nivel general	31,89
Alimentación y bebidas	19,71
Indumentaria	0,16
Vivienda, combustible y electricidad	2,54
Equipamiento y funcionamiento del hogar	0,87
Atención médica y gastos para la salud	0,67
Transporte y comunicaciones	2,91
Esparcimiento	0,70
Enseñanza	3,13
Otros gastos	1,20

Fuente y elaboración: DiPEC.
* Datos Provisorios.

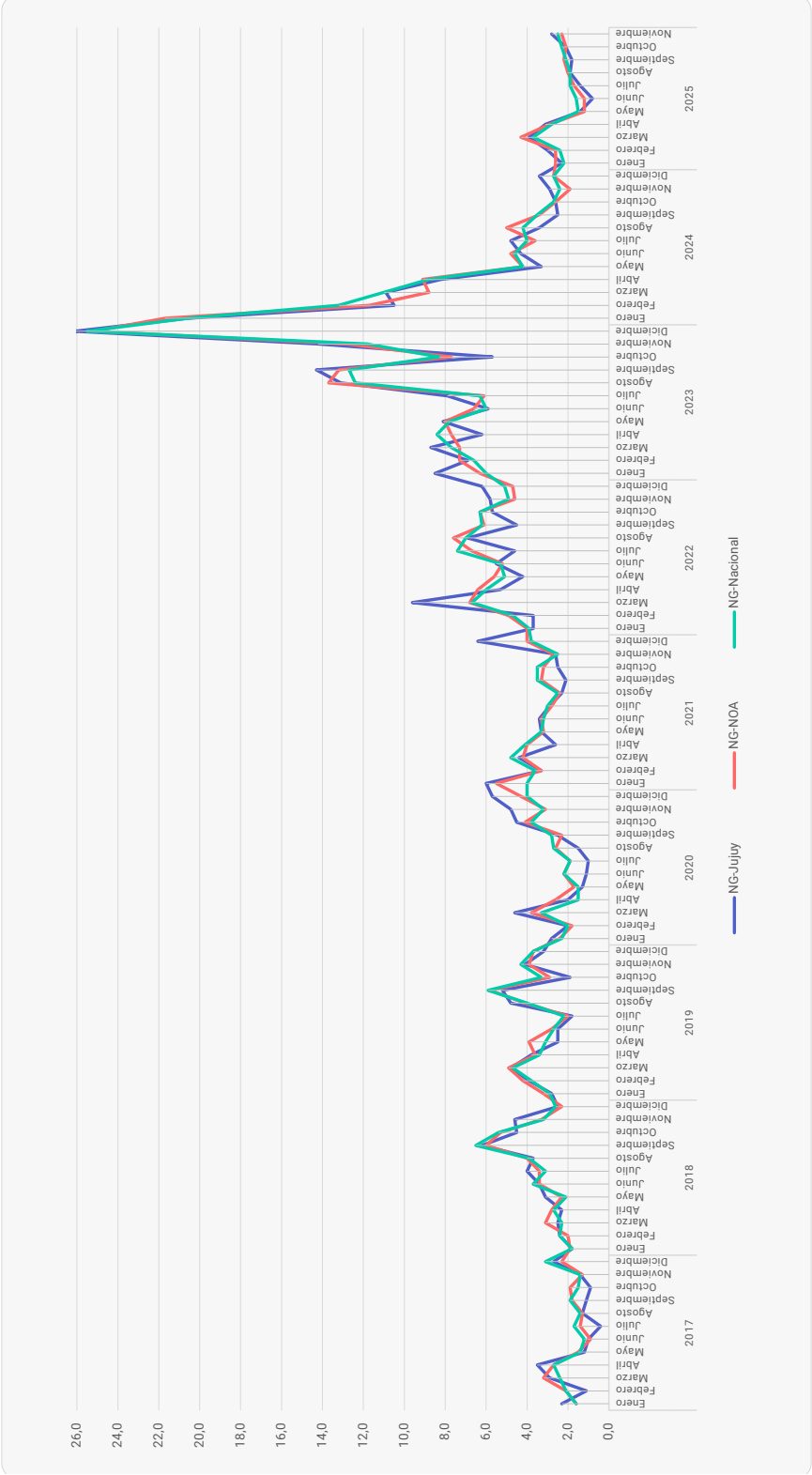
Cuadro 5. Precios al consumidor de un conjunto de alimentos, bebidas y otros artículos

Variedad	Unidad de medida	Precios (\$)		Variación porcentual respecto del mes anterior (%)
		Noviembre de 2025	Octubre de 2025	
Pan mignon	kg	2.946,75	2.908,15	1,3
Bizcochos	kg	4.320,07	4.228,03	2,2
Galletitas de agua	Paquete	554,58	607,13	-8,7
Galletitas dulces	Paquete	1.030,78	1.031,27	0,0
Arroz	kg	1.538,53	1.538,50	0,0
Harina de maíz (polenta) 500 g	Paquete	1.181,00	1.192,62	-1,0
Harina de trigo común	kg	890,83	903,68	-1,4
Asado	kg	15.707,10	14.652,19	7,2
Carne picada	kg	11.225,67	10.385,65	8,1
Cuadrada	kg	14.806,09	13.551,90	9,3
Cuadril	kg	16.428,12	15.107,73	8,7
Nalga	kg	17.017,08	15.896,40	7,0
Hamburguesas congeladas x 4 u	Paquete	4.940,34	4.871,88	1,4
Paleta	kg	13.836,60	12.788,55	8,2
Pollo	kg	3.716,27	3.896,74	-4,6
Merluza	kg	12.593,65	12.785,84	-1,5
Salchicha tipo viena 6 u	Paquete	1.916,92	1.854,45	3,4
Jamón cocido	kg	18.282,24	16.511,70	10,7
Mortadela	kg	11.240,63	10.951,42	2,6
Aceite 1L	Botella	3.335,52	3.270,79	2,0
Leche esp.larga vida 1L	Litro	1.846,59	1.821,51	1,4
Leche en polvo 800 g	Lata	10.369,32	10.424,46	-0,5
Queso cuartirolo	kg	10.340,60	10.336,02	0,0
Queso de postre	kg	21.067,10	19.958,72	5,6
Queso de rallar	kg	22.428,48	22.174,00	1,1
Manteca 200 g	Paquete	3.798,18	3.648,94	4,1
Yogurt con fruta	Vaso	1.363,33	1.341,16	1,7
Dulce de leche 500 g	Pote	3.500,23	3.469,80	0,9
Huevos	Docena	3.402,88	3.382,67	0,6
Manzana	kg	2.781,71	2.412,86	15,3
Limón	kg	1.246,51	1.002,77	24,3
Naranja	kg	1.169,21	1.056,17	10,7
Mandarina	kg	1.258,89	1.104,76	14,0
Banana	kg	1.544,88	1.246,59	23,9
Batata	kg	1.480,60	1.440,68	2,8
Papa	kg	563,10	565,84	-0,5
Cebolla	kg	646,29	643,30	0,5
Lechuga	kg	2.040,91	2.076,12	-1,7
Tomate redondo	kg	1.926,40	2.117,79	-9,0
Zapallo	kg	1.552,23	1.273,45	21,9
Tomate al natural	Lata	1.244,22	1.178,51	5,6
Arveja en lata	Lata	1.024,37	1.029,68	-0,5
Azúcar	kg	1.200,17	1.194,02	0,5
Sal fina 500 g	Paquete	1.267,77	1.261,46	0,5
Polvo para postre (flan)	Caja	994,75	980,03	1,5
Gaseosas 1 1/2 L	Botella	3.089,38	3.008,59	2,7
Jugo en polvo	Sobre	399,33	396,57	0,7
Soda 2 L	Botella	1.300,19	1.302,53	-0,2
Cerveza	Botella	3.267,70	3.183,41	2,6
Vino tinto 1 L	Caja	2.299,66	2.373,91	-3,1
Detergente líquido	1 L	2.129,98	2.128,91	0,1
Jabón de lavar en pan	200 g	1.238,70	1.253,49	-1,2
Jabón de lavar en polvo	800 g	2.287,11	2.304,53	-0,8
Lavandina	1 L	1.110,02	1.125,34	-1,4
Shampoo	200 cc	4.028,72	4.372,22	-7,9
Desodorante en aerosol	150 cc	3.349,61	3.264,78	2,6
Jabón de tocador	125 g	1.060,34	1.111,50	-4,6
Pañal	10 u	2.863,32	2.880,79	-0,6

Fuente y elaboración: DiPEC.

* Datos Provisorios.

Gráfico 3. Evolución histórica de las variaciones porcentuales mensuales del Nivel General del Índice de precios al consumidor en Jujuy, NOA y Nacional. Años 2017-2025



Cuadro 6.

Índice de precios al consumidor de San Salvador de Jujuy.
Ponderaciones de la canasta, según divisiones

Nivel general y divisiones	Ponderación
Nivel general	100,00
Alimentación y bebidas	50,32
Indumentaria	7,90
Vivienda, combustible y electricidad	8,58
Equipamiento y funcionamiento del hogar	7,55
Atención médica y gastos para la salud	3,36
Transporte y comunicaciones	9,88
Esparcimiento	5,57
Enseñanza	2,31
Otros gastos	4,53

Fuente y elaboración: DiPEC.

* Datos Provisorios.

Gráfico 4.

Estructura de la ponderación del IPC. San Salvador de Jujuy

